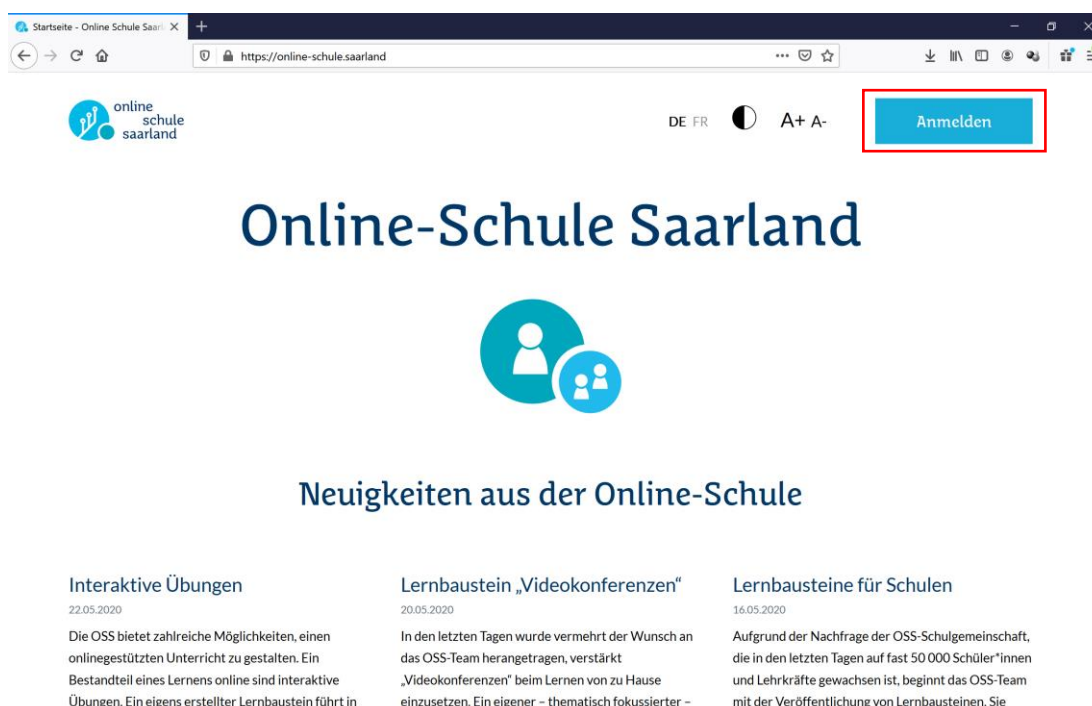


Einschreibung in Kurse bei online-schule.saarland

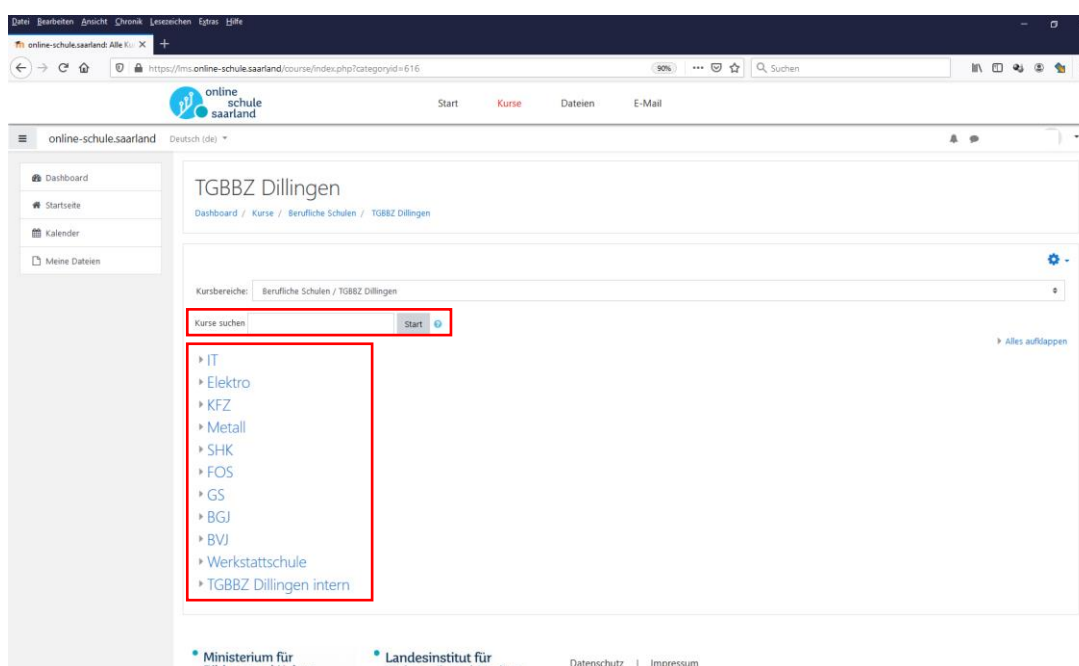
1. Melden Sie sich unter <https://online-schule.saarland> an.



The screenshot shows the homepage of the online school. At the top left is the logo for 'online schule saarland'. To the right of the logo are language options 'DE FR', a moon icon, and 'A+ A-'. A blue button labeled 'Anmelden' is highlighted with a red box. The main heading is 'Online-Schule Saarland' with a circular icon containing two stylized figures. Below this is the section 'Neuigkeiten aus der Online-Schule' with three columns of news items:

- Interaktive Übungen** (22.05.2020): Die OSS bietet zahlreiche Möglichkeiten, einen onlinegestützten Unterricht zu gestalten. Ein Bestandteil eines Lernens online sind interaktive Übungen. Ein eigens erstellter Lernbaustein führt in
- Lernbaustein „Videokonferenzen“** (20.05.2020): In den letzten Tagen wurde vermehrt der Wunsch an das OSS-Team herangetragen, verstärkt „Videokonferenzen“ beim Lernen von zu Hause einzusetzen. Ein eigener – thematisch fokussierter –
- Lernbausteine für Schulen** (16.05.2020): Aufgrund der Nachfrage der OSS-Schulgemeinschaft, die in den letzten Tagen auf fast 50 000 Schüler*innen und Lehrkräfte gewachsen ist, beginnt das OSS-Team mit der Veröffentlichung von Lernbausteinen. Sie

2. Sie können sich nun im Bereich *Kurse* in die Kurse Ihrer Klasse einschreiben. Verwenden Sie zum Auffinden der Kurse entweder die Kursstruktur (Startseite → Berufliche Schulen → TG BBZ Dillingen → Fachbereich oder Vollzeitschulform) der Schule oder suchen Sie über die Suchfunktion nach Ihrer Klasse.



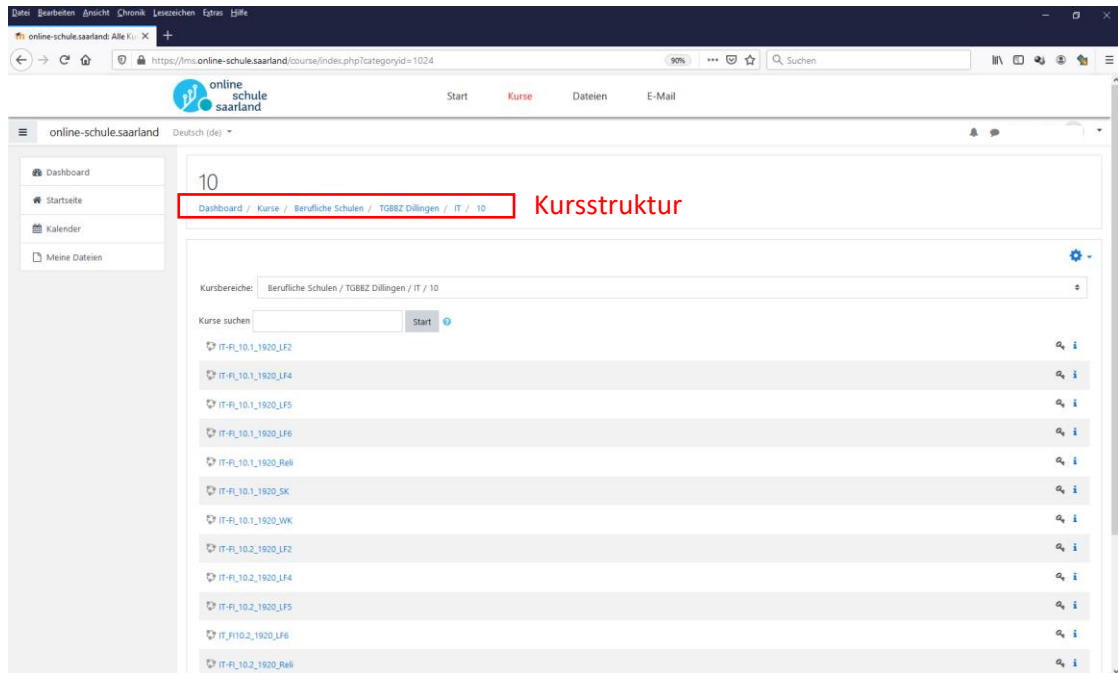
The screenshot shows the course search interface. The breadcrumb trail is 'Dashboard / Kurse / Berufliche Schulen / TG BBZ Dillingen'. The 'Kursbereich' is set to 'Berufliche Schulen / TG BBZ Dillingen'. A search bar labeled 'Kurse suchen' is highlighted with a red box, with a 'Start' button next to it. Below the search bar is a list of course categories, also highlighted with a red box:

- IT
- Elektro
- KFZ
- Metall
- SHK
- FOS
- GS
- BGJ
- BVJ
- Werkstattschule
- TG BBZ Dillingen intern

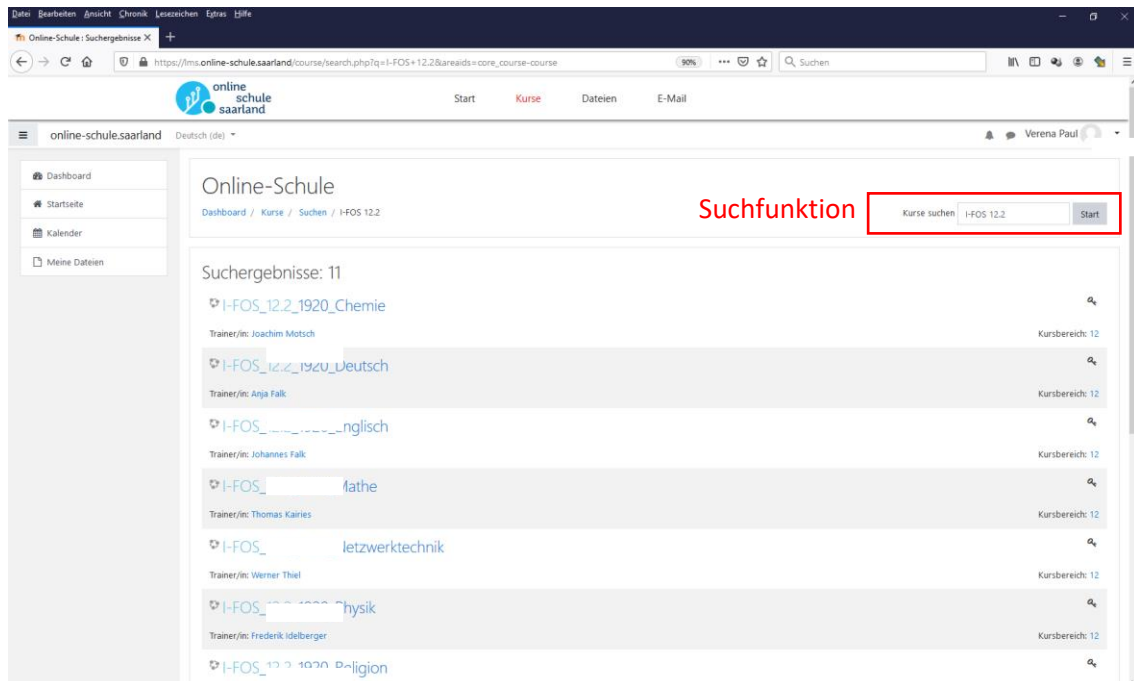
3. Jedes Fach bzw. Lernfeld, in dem Sie unterrichtet werden, entspricht einem Kurs. Die Bezeichnungen der Kurse sind nach folgendem Schema aufgebaut:

Klassenbezeichnung_Schuljahr_Lernfeld/Fach

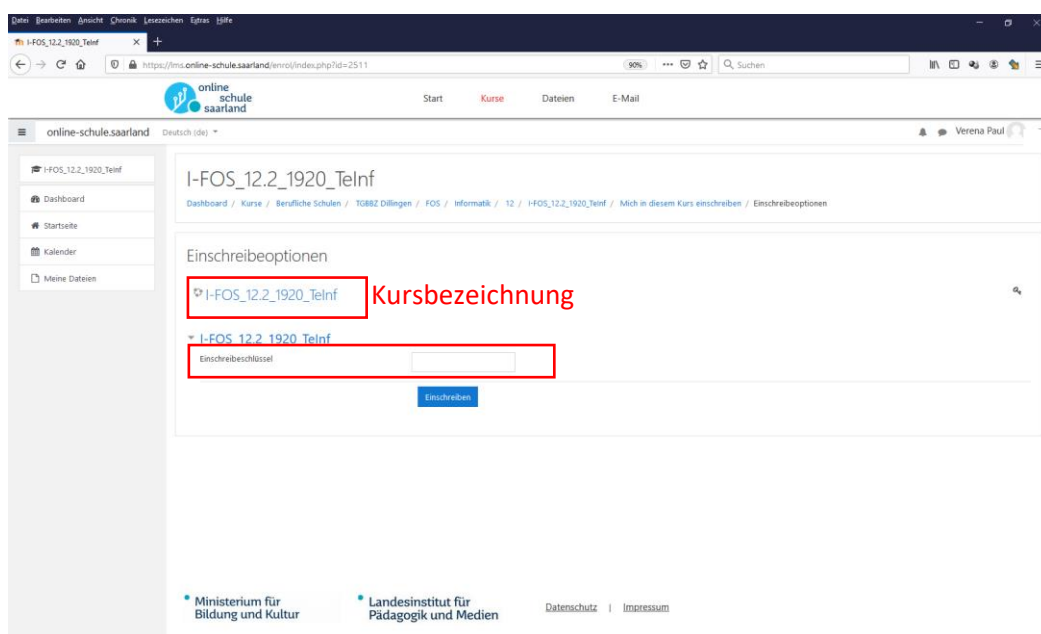
Sind Sie z. B. Schüler*In der Klasse **IT-FI 10.2** im **aktuellen Schuljahr**, dann suchen Sie nach allen Kursen, die mit dieser Bezeichnung beginnen. Über die **Kursstruktur** finden Sie bspw. den Kurs **IT-FI_10.2_1920_LF6** (s. Bild).



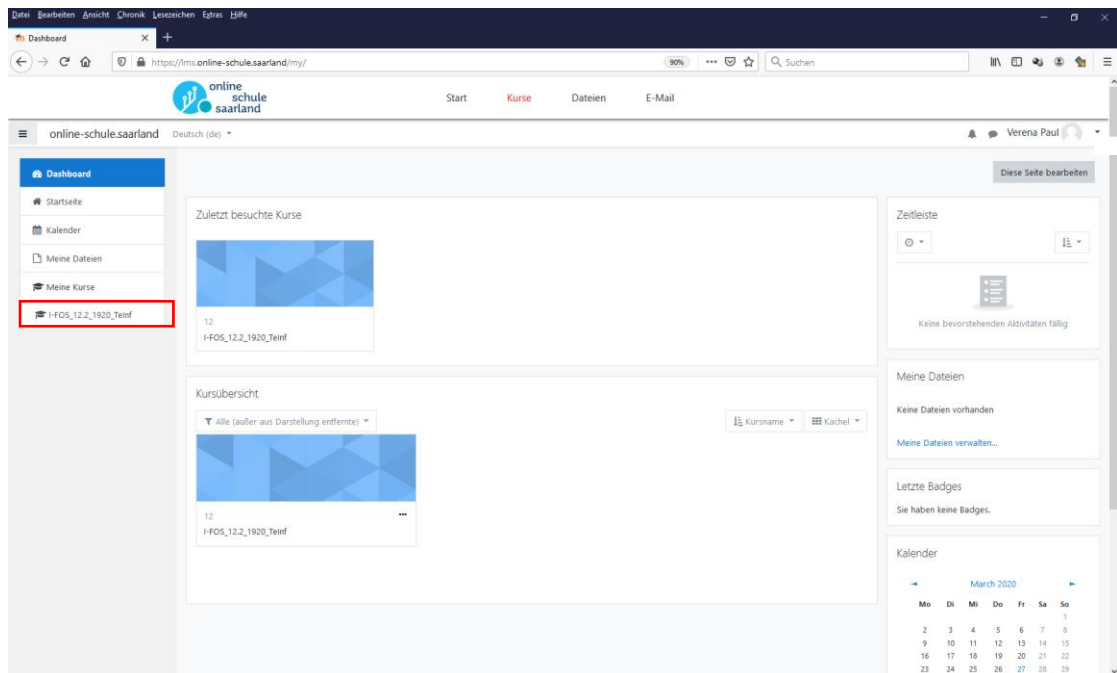
Ebenso verfahren Sie für die Klassen der Schulformen Werkstattschule, BVJ, BGJ, Gewerbeschule und Fachoberschule. Sind Sie z. B. Schüler*In der Klasse **I-FOS 12.2** im **aktuellen Schuljahr**, dann suchen Sie nach allen Kursen, die mit dieser Bezeichnung beginnen. Über die **Suchfunktion** finden Sie bspw. den Kurs **I-FOS_12.2_1920_Telnf** (s. Bild).



4. Schreiben Sie sich nun in **alle Kurse** mit Ihrer Klassenbezeichnung im Kursnamen ein. Hierfür benötigen Sie einen Einschreibeschlüssel. Dieser ist **identisch** mit der Kursbezeichnung. Sollte Ihnen eine Einschreibung in Ihren Kurs nicht möglich sein, wenden Sie sich bitte an den unterrichtenden Fachlehrer.



5. Nach erfolgreicher Einschreibung finden Sie Ihre Kurse zukünftig im Navigationsbereich links unter *Meine Kurse*.



6. Sollten Sie Probleme bei der Registrierung oder Einschreibung im Bereich TG BBZ Dillingen haben, richten Sie Ihre Anfrage bitte an moodle@tgbbzdillingen.de. Aufgrund von hoher Nachfrage kann es ggf. zu Wartezeiten kommen. Wir bitten dies zu entschuldigen. Sollten Sie Ihr Passwort vergessen haben, nutzen Sie bitte den „Passwort vergessen oder ändern?“-Link von online-schule.saarland.